



Powiatowy Urząd Pracy w Olecku

---

# ***INFORMACJA***

***o sytuacji na rynku pracy w powiecie oleckim***

***wg stanu na dzień 31 stycznia 2026r.***

## PODMIOTY GOSPODARKI NARODOWEJ

Ilość podmiotów zarejestrowanych w latach 2020-2024 w powiecie oleckim przedstawia tabela poniżej.

**Tabela.**  
**Podmioty Gospodarki Narodowej zarejestrowane w rejestrze REGON**  
**w latach 2020-2024 w powiecie oleckim**

stan na 31.XII

Wyszczególnienie		Ogółem	Osoby prawne i jednostki organizacyjne niemające osobowości prawnej	Osoby fizyczne prowadzące działalność gospodarczą (bez osób prowadzących ind. gosp. rolne)
Powiat olecki	2020	3 243	878	2 365
	2021	3 314	901	2 413
	2022	3 372	927	2 445
	2023	3 424	950	2 474
	2024	3 445	986	2 459
<b>Gminy</b>				
Miasto Olecko	2020	1 943	532	1 411
	2021	1 968	542	1 426
	2022	1 988	555	1 433
	2023	2 004	569	1 435
	2024	2 007	584	1 423
Kowale Oleckie	2020	300	69	231
	2021	294	70	224
	2022	297	71	226
	2023	304	75	229
	2024	300	78	222
Olecko obszar wiejski	2020	539	171	368
	2021	578	180	398
	2022	603	190	413
	2023	612	192	420
	2024	634	200	434
Świątajno	2020	276	65	211
	2021	290	67	223
	2022	293	69	224
	2023	309	71	238
	2024	301	76	225
Wieliczki	2020	185	41	144
	2021	184	42	142
	2022	191	42	149
	2023	195	43	152
	2024	203	48	155

Źródło: Dane Główny Urząd Statystyczny

## STOPA\* I POZIOM BEZROBOCIA

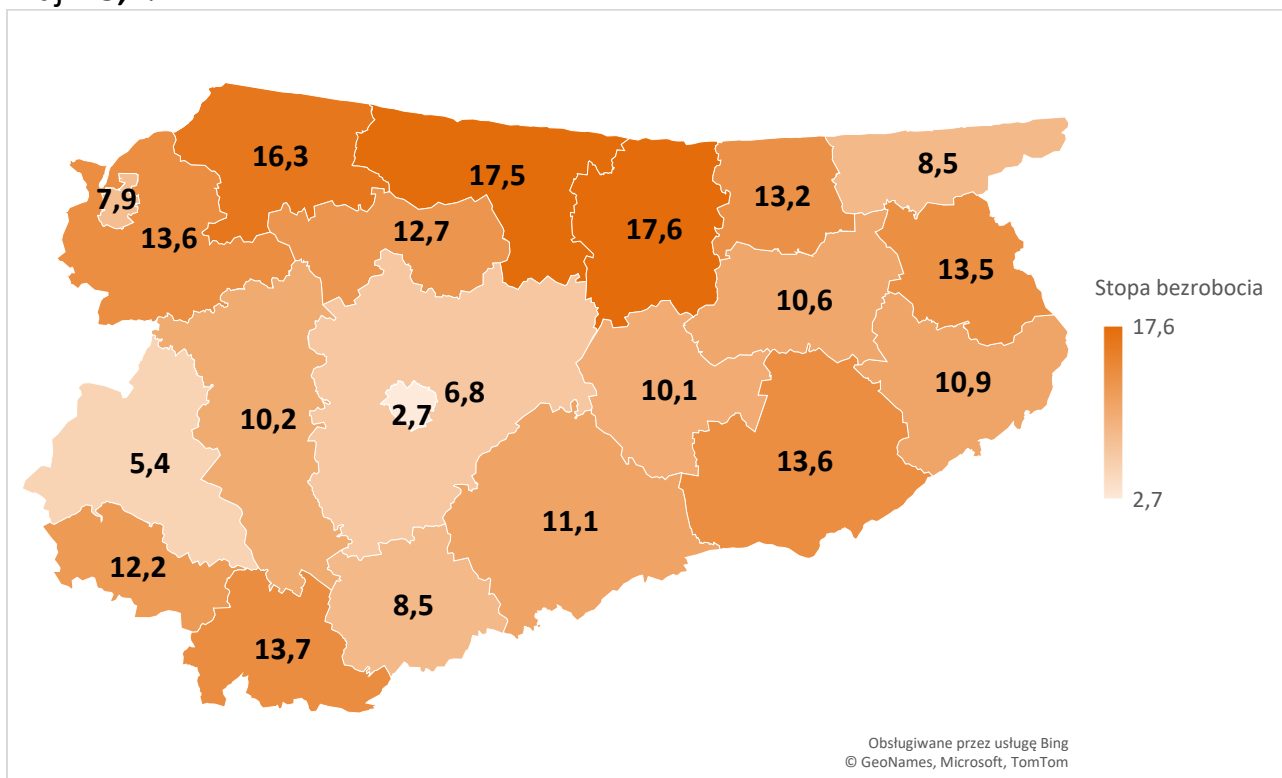
\*Stopę bezrobocia podajemy z opóźnieniem, ponieważ tak jest ogłaszana przez Urząd Statystyczny.

Zgodnie z powszechnie przyjętą metodologią, stopa bezrobocia oznacza udział bezrobotnych w liczbie ludności aktywnej zawodowo (czyli sumy pracujących i bezrobotnych).

### Mapa. Stopa bezrobocia w powiecie oleckim na tle pozostałych powiatów województwa

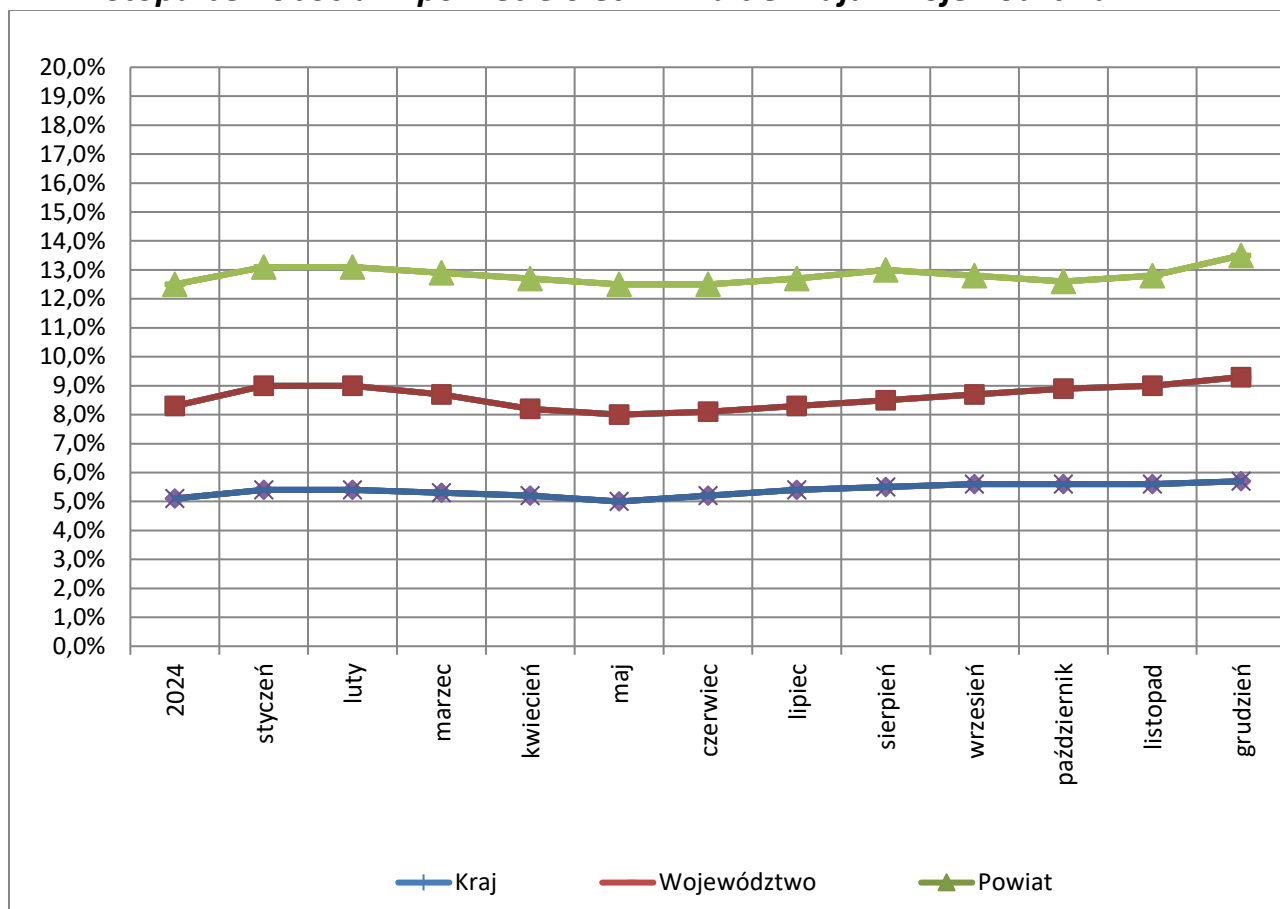
stan na koniec **grudnia 2025r.**

województwo warmińsko - mazurskie – **9,3%**  
kraj – **5,7%**



Na koniec 2025 roku wskaźnik natężenia bezrobocia w powiecie oleckim wynosił 13,5% i był wyższy o 7,8 pkt. procentowych od wskaźnika krajowego (5,7%) oraz o 4,2 pkt. procentowy od wskaźnika wojewódzkiego (9,3%).

**Wykres.**  
**Stopa bezrobocia w powiecie oleckim na tle kraju i województwa**



Stopa bezrobocia w powiecie na koniec 2025 roku była zdecydowanie wyższa od stopy krajowej oraz stopy bezrobocia w województwie warmińsko-mazurskim.

	Rok 2024	styczeń 2025	luty 2025	marzec 2025	kwiecień 2025	maj 2025	czerwiec 2025	lipiec 2025	sierpień 2025	wrzesień 2025	październik 2025	listopad 2025	grudzień 2025
Polska	5,1	5,4	5,4	5,3	5,2	5,0	5,2	5,4	5,5	5,6	5,6	5,6	5,7
Województwo	8,3	9,0	9,0	8,7	8,2	8,0	8,1	8,3	8,5	8,7	8,9	9,0	9,3
Powiat	12,5	13,1	13,1	12,9	12,7	12,5	12,5	12,7	13,0	12,8	12,6	12,8	13,5

**Tabela.**  
**Liczba bezrobotnych wg stanu na koniec poszczególnych miesięcy**

MIESIĄC	LICZBA BEZROBOTNYCH		spadek / wzrost do poprzedniego miesiąca	spadek / wzrost do poprzedniego roku
	2025	2026		
Styczeń	1 515	1 577	52 (3,4%)	62 (4,1%)
Luty	1 528			
Marzec	1 506			
Kwiecień	1 473			
Maj	1 443			
Czerwiec	1 440			
Lipiec	1 467			
Sierpień	1 505			
Wrzesień	1 479			
Październik	1 445			
Listopad	1 479			
<b>Grudzień</b>	<b>1 525</b>			

Na koniec **stycznia** 2026 roku liczba bezrobotnych zarejestrowanych w PUP Olecko wynosiła **1.577** osób (wzrost bezrobocia o 3,4% w stosunku do grudnia 2025 roku oraz o 4,1% w stosunku do stycznia 2025r.).

Liczbę bezrobotnych w powiecie oleckim w podziale na poszczególne gminy przedstawia tabela:

**Tabela.**  
**Liczba bezrobotnych w powiecie w podziale na gminy**

Kategoria		Miasto Olecko	Gmina Olecko	Gmina Kowale Ol.	Gmina Świątajno	Gmina Wieliczki	Ogółem powiat
Liczba bezrobotnych	O	600	303	256	237	181	<b>1577</b>
	K	284	167	104	99	86	<b>740</b>
Z prawem do zasiłku	O	108	41	39	31	29	<b>248</b>
	K	56	24	14	16	14	<b>124</b>
Poprzednio pracujący	O	513	259	218	197	159	<b>1346</b>
	K	237	139	80	78	73	<b>607</b>
Osoby w okresie do 12 mies. od ukończenia nauki	O	133	76	60	63	32	<b>364</b>
	K	68	54	35	29	20	<b>206</b>
Do 30 roku życia	O	154	76	65	61	34	<b>390</b>
	K	90	49	35	32	20	<b>226</b>
Do 25 roku życia	O	89	42	40	31	19	<b>221</b>
	K	46	21	22	18	12	<b>119</b>
Długotrwale bezrobotne	O	279	189	150	148	102	<b>868</b>
	K	143	113	73	64	53	<b>446</b>

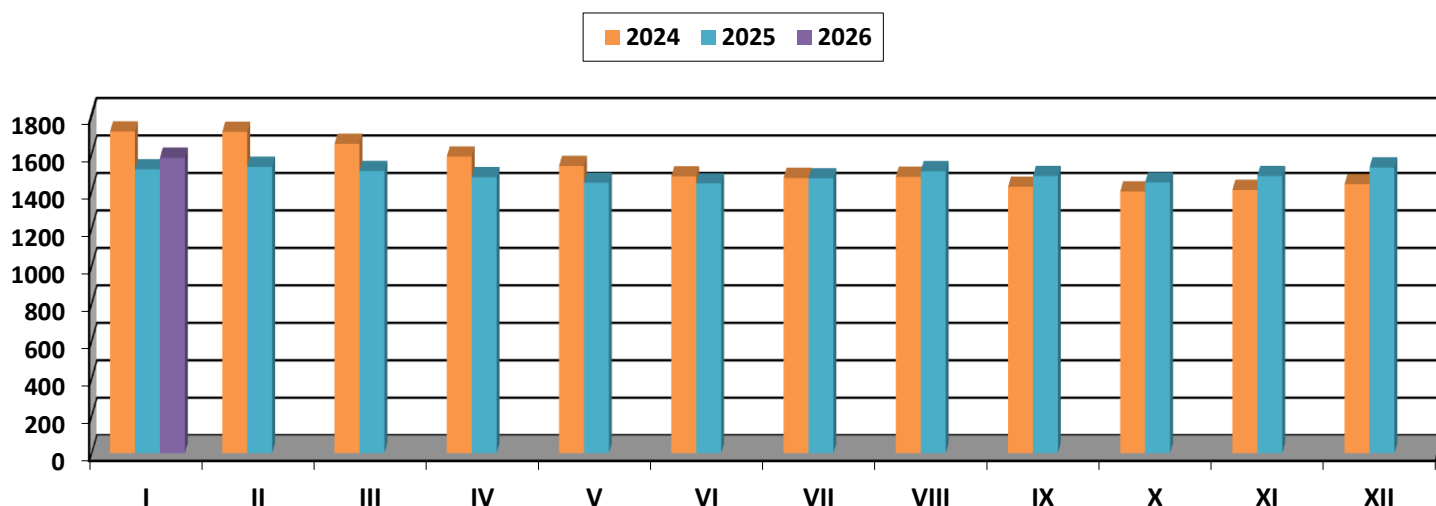
Powyżej 50 roku życia	O	137	81	78	67	46	<b>409</b>
	K	43	36	23	24	13	<b>139</b>
Bez kwalifikacji zawodowych	O	237	146	124	109	77	<b>693</b>
	K	26	243	8	0	77	<b>354</b>
Samotnie wychowujący co najmniej jedno dziecko	O	57	24	15	18	10	<b>124</b>
	K	46	22	12	14	7	<b>101</b>
Niepełnosprawni	O	16	11	9	4	4	<b>44</b>
	K	8	6	3	0	1	<b>18</b>

O – ogółem

K – w tym kobiety

Z prawem do zasiłku średnio pozostaje około **15,7%** bezrobotnych.

**Wykres.**  
**Bezrobotni zarejestrowani w powiecie oleckim**



### **BEZROBOTNE OSOBY NIEPEŁNOSPRAWNE**

Od miesiąca października 2024 roku udział tej kategorii bezrobotnych w ogólnej populacji znacząco zmalał ze względu na zmiany przepisów w sprawie przedłużania ważności orzeczeń o niepełnosprawności lub stopniu niepełnosprawności. Szczegółowe dane przedstawione są w tabeli:

**Tabela.**  
**Bezrobotni niepełnosprawni**

Wyszczególnienie	Ogółem bezrobotni	W tym: osoby niepełnosprawne	Udział % 3:2	Napływ	Podjęcia pracy	Oferty pracy
Rok 2025	1525	46	3,0	57	24	14
Styczeń 2026	1577	44	2,8	1	0	0

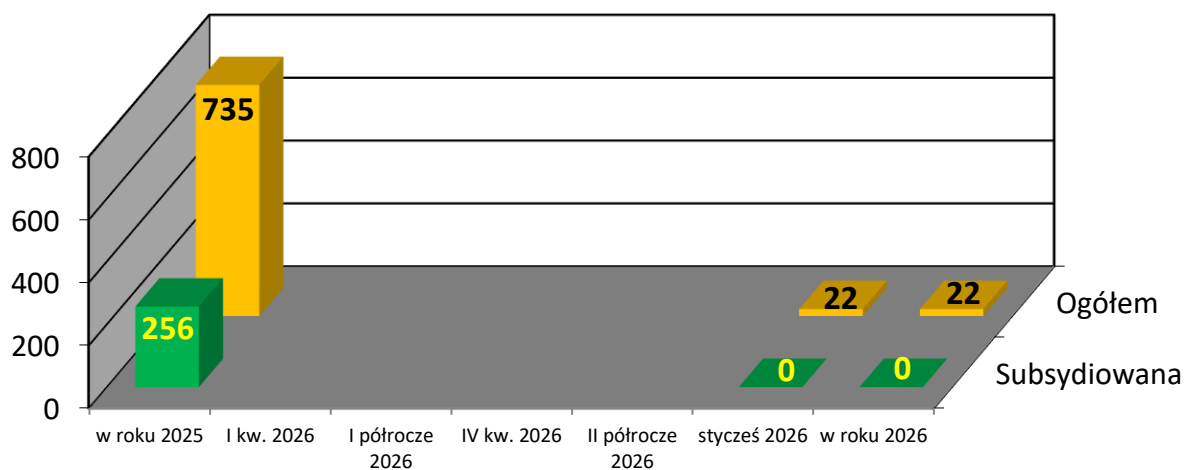
Luty 2026						
Marzec 2026						
Kwiecień 2026						
Maj 2026						
Czerwiec 2026						
Lipiec 2026						
Sierpień 2026						
Wrzesień 2026						
Październik 2026						
Listopad 2026						
Grudzień 2026						
<b>Rok 2026</b>						

Mimo, iż w strukturze powiatowego bezrobocia niepełnosprawni mają niewielki udział, niedobór miejsc pracy dla tej kategorii bezrobotnych jest szczególnie newralgiczny w aspekcie nie tylko ekonomicznym, ale przede wszystkim społecznym.

### **OFERTY PRACY**

W styczniu 2026r. do PUP Olecko wpłynęły 22 oferty pracy (w tym 0 ofert pracy subsydiowanej). Jest to o 8 ofert mniej (spadek o 26,7%) w stosunku do poprzedniego miesiąca.

**Wykres. Oferty pracy w powiecie oleckim**



Oferty pracy	Okres												
	Rok 2025	styczeń 2026	luty 2026	marzec 2026	kwiecień 2026	maj 2026	czerwiec 2026	lipiec 2026	sierpień 2026	wrzesień 2026	październik 2026	listopad 2026	grudzień 2026
Subsydiowane	256	0											
Ogółem	735	22											