



Powiatowy Urząd Pracy w Olecku

INFORMACJA

o sytuacji na rynku pracy w powiecie oleckim

wg stanu na dzień 31 marca 2026r.

PODMIOTY GOSPODARKI NARODOWEJ

Ilość podmiotów zarejestrowanych w latach 2021-2025 w powiecie oleckim przedstawia tabela poniżej.

Tabela.

Podmioty Gospodarki Narodowej zarejestrowane w rejestrze REGON w latach 2021-2025 w powiecie oleckim

stan na 31.XII

| Wyszczególnienie | | Ogółem | Osoby prawne i jednostki organizacyjne niemające osobowości prawnej | Osoby fizyczne prowadzące działalność gospodarczą (bez osób prowadzących ind. gosp. rolne) |
|--------------------------|------|--------|---------------------------------------------------------------------------------|-----------------------------------------------------------------------------------------------------------|
| Powiat olecki | 2021 | 3 314 | 901 | 2 413 |
| | 2022 | 3 372 | 927 | 2 445 |
| | 2023 | 3 424 | 950 | 2 474 |
| | 2024 | 3 445 | 986 | 2 459 |
| | 2025 | 3 477 | 995 | 2 482 |
| Gminy | | | | |
| Miasto Olecko | 2021 | 1 968 | 542 | 1 426 |
| | 2022 | 1 988 | 555 | 1 433 |
| | 2023 | 2 004 | 569 | 1 435 |
| | 2024 | 2 007 | 584 | 1 423 |
| | 2025 | 2 010 | 587 | 1 423 |
| Kowale Oleckie | 2021 | 294 | 70 | 224 |
| | 2022 | 297 | 71 | 226 |
| | 2023 | 304 | 75 | 229 |
| | 2024 | 300 | 78 | 222 |
| | 2025 | 298 | 75 | 223 |
| Olecko obszar wiejski | 2021 | 578 | 180 | 398 |
| | 2022 | 603 | 190 | 413 |
| | 2023 | 612 | 192 | 420 |
| | 2024 | 634 | 200 | 434 |
| | 2025 | 653 | 208 | 445 |
| Świątajno | 2021 | 290 | 67 | 223 |
| | 2022 | 293 | 69 | 224 |
| | 2023 | 309 | 71 | 238 |
| | 2024 | 301 | 76 | 225 |
| | 2025 | 301 | 79 | 222 |
| Wieliczki | 2021 | 184 | 42 | 142 |
| | 2022 | 191 | 42 | 149 |
| | 2023 | 195 | 43 | 152 |
| | 2024 | 203 | 48 | 155 |
| | 2025 | 215 | 46 | 169 |

Źródło: Dane Główny Urząd Statystyczny

STOPA* I POZIOM BEZROBOCIA

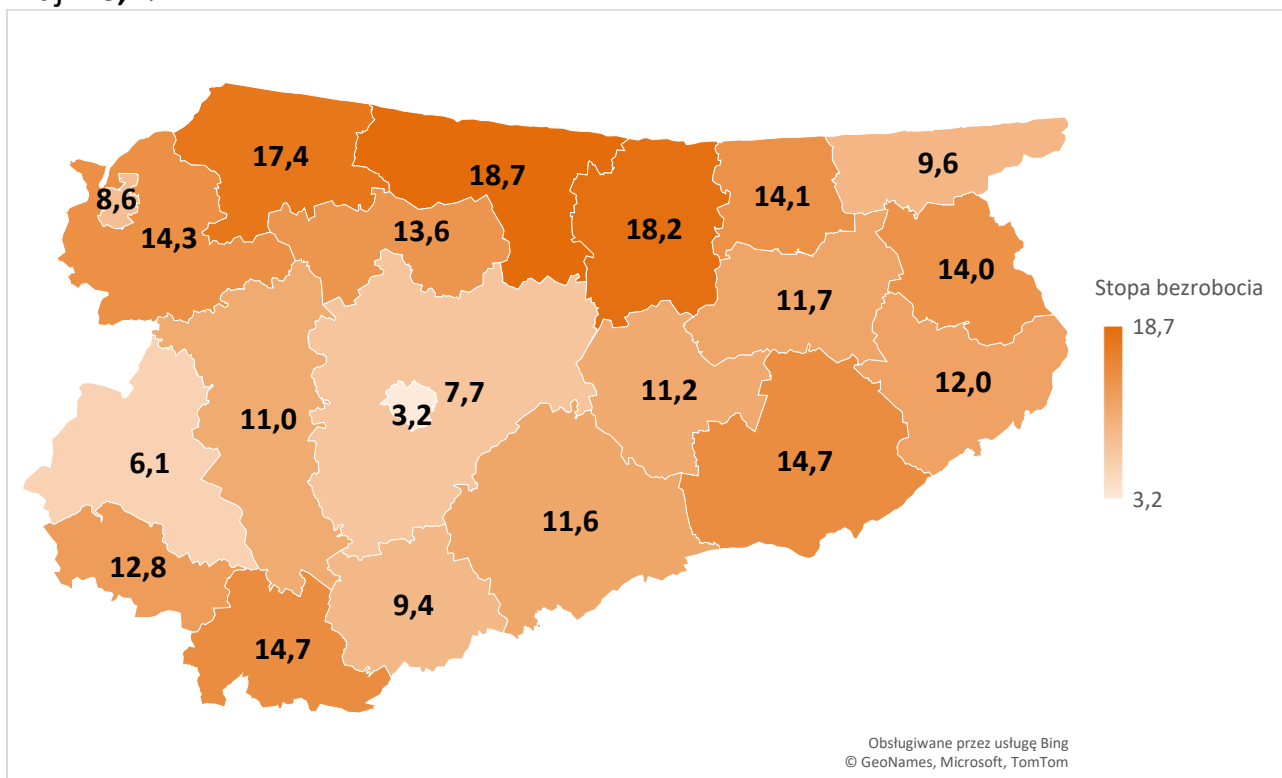
*Stopę bezrobocia podajemy z opóźnieniem, ponieważ tak jest ogłaszana przez Urząd Statystyczny.

Zgodnie z powszechnie przyjętą metodologią, stopa bezrobocia oznacza udział bezrobotnych w liczbie ludności aktywnej zawodowo (czyli sumy pracujących i bezrobotnych).

Mapa. Stopa bezrobocia w powiecie oleckim na tle pozostałych powiatów województwa

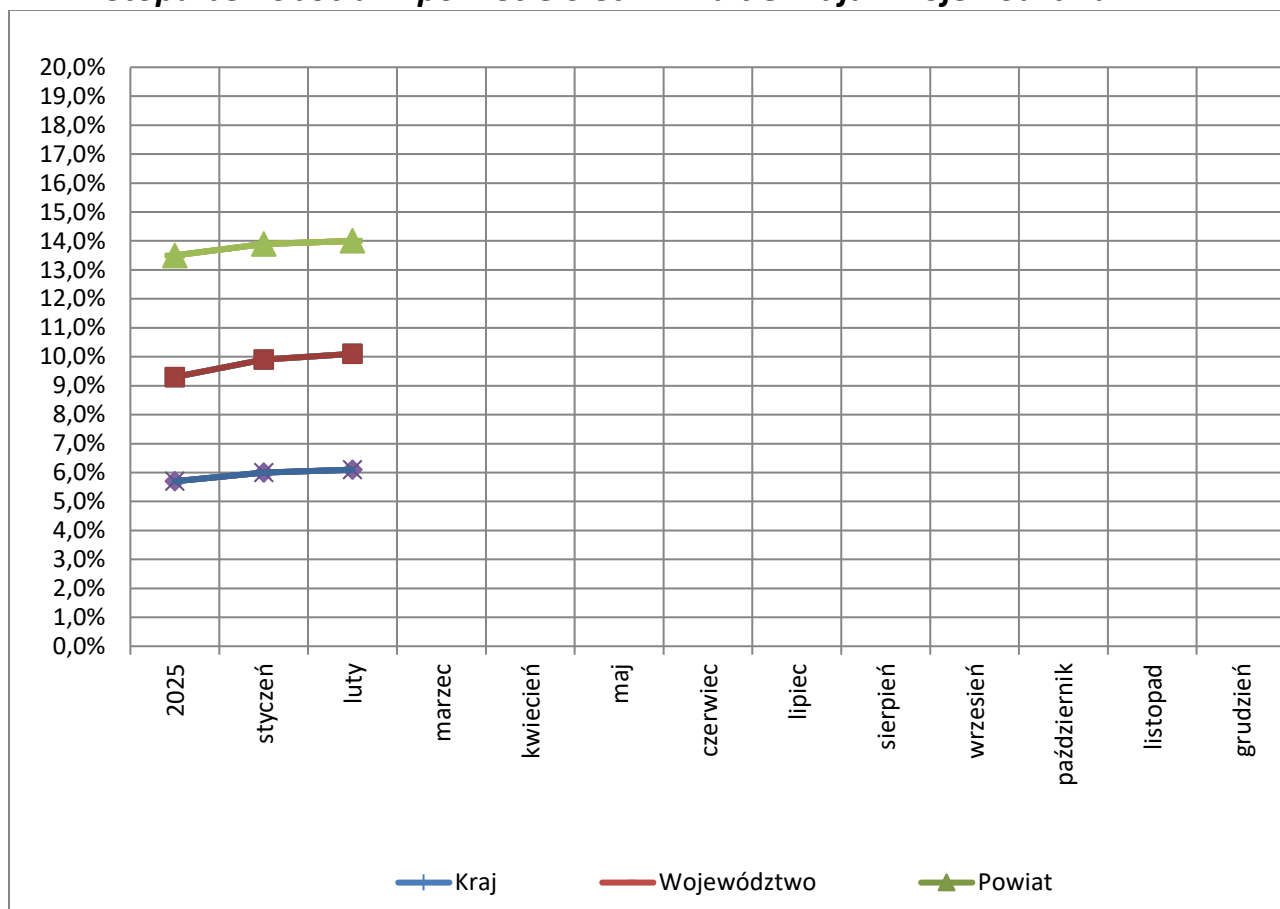
stan na koniec **lutego** 2026r.

województwo warmińsko - mazurskie – **10,1%**
kraj – **6,1%**



Na koniec lutego 2026 roku wskaźnik natężenia bezrobocia w powiecie oleckim wynosił 14,0% i był wyższy o 7,9 pkt. procentowych od wskaźnika krajowego (6,1%) oraz o 3,9 pkt. procentowy od wskaźnika wojewódzkiego (10,1%).

Wykres.
Stopa bezrobocia w powiecie oleckim na tle kraju i województwa



Stopa bezrobocia w powiecie na koniec lutego 2026 roku była zdecydowanie wyższa od stopy krajowej oraz stopy bezrobocia w województwie warmińsko-mazurskim.

| | Rok 2025 | styczeń 2026 | luty 2026 | marzec 2026 | kwiecień 2026 | maj 2026 | czerwiec 2026 | lipiec 2026 | sierpień 2026 | wrzesień 2026 | październik 2026 | listopad 2026 | grudzień 2026 |
|-------------|----------|--------------|-----------|-------------|---------------|----------|---------------|-------------|---------------|---------------|------------------|---------------|---------------|
| Polska | 5,7 | 6,0 | 6,1 | | | | | | | | | | |
| Województwo | 9,3 | 9,9 | 10,1 | | | | | | | | | | |
| Powiat | 13,5 | 13,9 | 14,0 | | | | | | | | | | |

Tabela.
Liczba bezrobotnych wg stanu na koniec poszczególnych miesięcy

| MIESIĄC | LICZBA BEZROBOTNYCH | | spadek / wzrost do poprzedniego miesiąca | spadek / wzrost do poprzedniego roku |
|-----------------|---------------------|--------------|---------------------------------------------------|-----------------------------------------------|
| | 2025 | 2026 | | |
| Styczeń | 1 515 | 1 577 | 52 (3,4%) | 62 (4,1%) |
| Luty | 1 528 | 1 604 | 27 (1,7%) | 76 (5,0%) |
| Marzec | 1 506 | 1 600 | - 4 (-0,2%) | 94 (6,2%) |
| Kwiecień | 1 473 | | | |
| Maj | 1 443 | | | |
| Czerwiec | 1 440 | | | |
| Lipiec | 1 467 | | | |
| Sierpień | 1 505 | | | |
| Wrzesień | 1 479 | | | |
| Październik | 1 445 | | | |
| Listopad | 1 479 | | | |
| Grudzień | 1 525 | | | |

Na koniec **marca** 2026 roku liczba bezrobotnych zarejestrowanych w PUP Olecko wynosiła **1.600** osób (spadek bezrobocia o 0,2% w stosunku do lutego 2026 roku oraz wzrost o 6,2% w stosunku do marca 2025r.).

Liczbę bezrobotnych w powiecie oleckim w podziale na poszczególne gminy przedstawia tabela:

Tabela.
Liczba bezrobotnych w powiecie w podziale na gminy

| Kategoria | | Miasto Olecko | Gmina Olecko | Gmina Kowale Ol. | Gmina Świątajno | Gmina Wieliczki | Ogółem powiat |
|----------------------------------------------------|---|------------------|-----------------|---------------------|--------------------|--------------------|------------------|
| Liczba bezrobotnych | O | 626 | 314 | 252 | 238 | 170 | 1600 |
| | K | 307 | 167 | 106 | 97 | 79 | 756 |
| Z prawem do zasiłku | O | 94 | 42 | 34 | 27 | 26 | 223 |
| | K | 50 | 20 | 15 | 13 | 11 | 109 |
| Poprzednio pracujący | O | 531 | 272 | 217 | 196 | 151 | 1367 |
| | K | 258 | 140 | 81 | 75 | 67 | 621 |
| Osoby w okresie do 12 mies. od ukończenia nauki | O | 145 | 76 | 55 | 65 | 29 | 370 |
| | K | 78 | 52 | 36 | 29 | 19 | 214 |
| Do 30 roku życia | O | 158 | 89 | 58 | 61 | 29 | 395 |
| | K | 92 | 50 | 34 | 29 | 19 | 224 |
| Do 25 roku życia | O | 90 | 49 | 31 | 30 | 17 | 217 |
| | K | 48 | 22 | 19 | 16 | 12 | 117 |
| Długotrwale bezrobotne | O | 307 | 184 | 155 | 148 | 99 | 893 |
| | K | 156 | 112 | 76 | 65 | 53 | 462 |

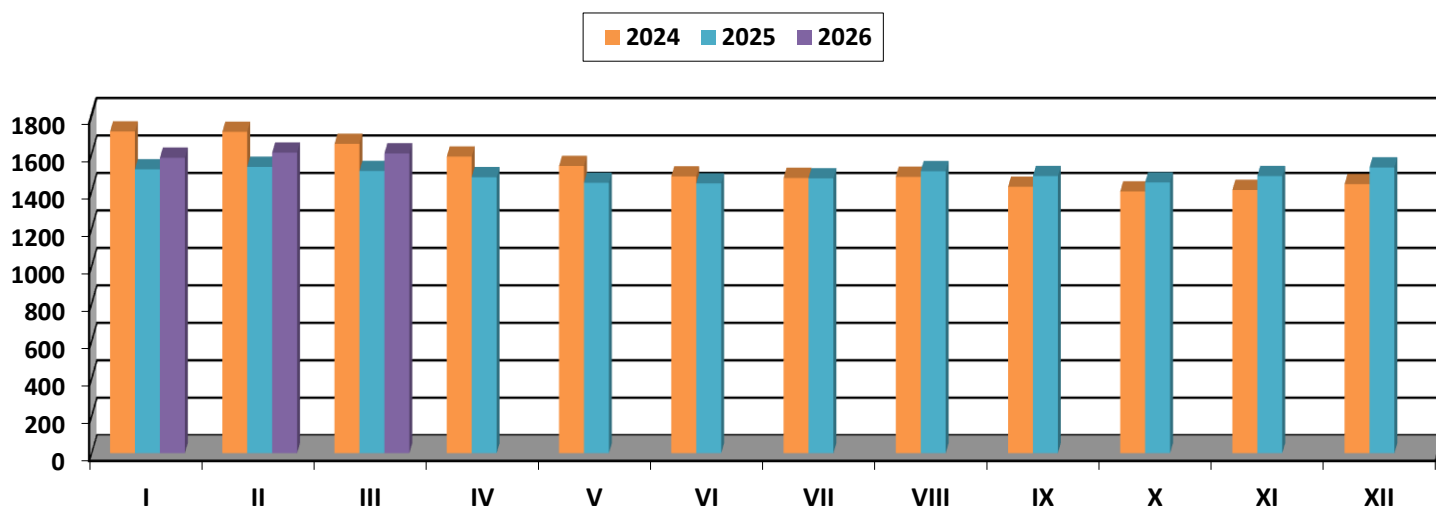
| | | | | | | | |
|------------------------------------------------|---|-----|-----|-----|-----|----|------------|
| Powyżej 50 roku życia | O | 144 | 78 | 86 | 67 | 46 | 421 |
| | K | 52 | 33 | 27 | 24 | 14 | 150 |
| Bez kwalifikacji zawodowych | O | 258 | 152 | 123 | 108 | 71 | 712 |
| | K | 38 | 248 | 6 | 1 | 71 | 364 |
| Samotnie wychowujący co najmniej jedno dziecko | O | 61 | 25 | 14 | 16 | 9 | 125 |
| | K | 51 | 22 | 10 | 12 | 6 | 101 |
| Niepełnosprawni | O | 15 | 9 | 10 | 4 | 5 | 43 |
| | K | 7 | 5 | 4 | 0 | 1 | 17 |

O – ogółem

K – w tym kobiety

Z prawem do zasiłku średnio pozostaje około **13,9%** bezrobotnych.

Wykres.
Bezrobotni zarejestrowani w powiecie oleckim



BEZROBOTNE OSOBY NIEPEŁNOSPRAWNE

Od miesiąca października 2024 roku udział tej kategorii bezrobotnych w ogólnej populacji znacząco zmalał ze względu na zmiany przepisów w sprawie przedłużania ważności orzeczeń o niepełnosprawności lub stopniu niepełnosprawności. Szczegółowe dane przedstawione są w tabeli:

Tabela.
Bezrobotni niepełnosprawni

| Wyszczególnienie | Ogółem bezrobotni | W tym: osoby niepełnosprawne | Udział % 3:2 | Napływ | Podjęcia pracy | Oferty pracy |
|------------------|-------------------|------------------------------|--------------|--------|----------------|--------------|
| Rok 2025 | 1525 | 46 | 3,0 | 57 | 24 | 14 |
| Styczeń 2026 | 1577 | 44 | 2,8 | 1 | 0 | 0 |

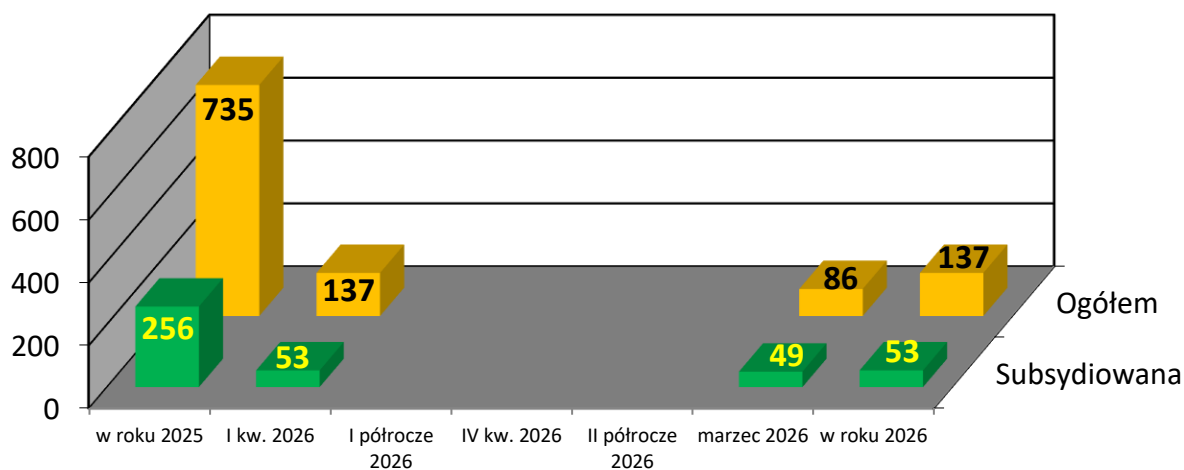
| | | | | | | |
|------------------|------|----|-----|---|---|---|
| Luty 2026 | 1604 | 46 | 2,9 | 6 | 2 | 2 |
| Marzec 2026 | 1600 | 43 | 2,7 | 3 | 3 | 0 |
| Kwiecień 2026 | | | | | | |
| Maj 2026 | | | | | | |
| Czerwiec 2026 | | | | | | |
| Lipiec 2026 | | | | | | |
| Sierpień 2026 | | | | | | |
| Wrzesień 2026 | | | | | | |
| Październik 2026 | | | | | | |
| Listopad 2026 | | | | | | |
| Grudzień 2026 | | | | | | |
| Rok 2026 | | | | | | |

Mimo, iż w strukturze powiatowego bezrobocia niepełnosprawni mają niewielki udział, niedobór miejsc pracy dla tej kategorii bezrobotnych jest szczególnie newralgiczny w aspekcie nie tylko ekonomicznym, ale przede wszystkim społecznym.

OFERTY PRACY

W marcu 2026r. do PUP Olecko wpłynęły 86 oferty pracy (w tym 49 ofert pracy subsydiowanej). Jest to o 57 ofert więcej (wzrost o 196,6%) w stosunku do poprzedniego miesiąca.

Wykres. Oferty pracy w powiecie oleckim



| Oferty pracy | Okres | | | | | | | | | | | | |
|--------------|----------|--------------|-----------|-------------|---------------|----------|---------------|-------------|---------------|---------------|------------------|---------------|---------------|
| | Rok 2025 | styczeń 2026 | luty 2026 | marzec 2026 | kwiecień 2026 | maj 2026 | czerwiec 2026 | lipiec 2026 | sierpień 2026 | wrzesień 2026 | październik 2026 | listopad 2026 | grudzień 2026 |
| Subsydiowane | 256 | 0 | 4 | 49 | | | | | | | | | |
| Ogółem | 735 | 22 | 29 | 86 | | | | | | | | | |

AKTYWNE FORMY PRZECIWDZIAŁANIA BEZROBOCIU

W związku z wysokim poziomem bezrobocia programy aktywizacyjne odgrywają niebagatelną rolę w pozyskiwaniu miejsc pracy. Każda forma wsparcia finansowego kierowana zarówno do pracodawców jak i bezrobotnych przynosi efekty w postaci trwałego lub czasowego zatrudnienia.

Tabela.

Wydatki Funduszu Pracy na programy aktywizacyjne w 2026 roku

| Lp. | Nazwa programu | Liczba osób objętych aktywizacją | Poziom wydatkowania środków finansowych |
|-------------------------------|----------------------------------------------------------------------------------------------------------------------------------------------------------------------------------------------------------------------------------|-----------------------------------------|------------------------------------------------|
| 1. | Prace interwencyjne | 11 | 105 372,23 |
| 2. | Roboty publiczne | 8 | 73 283,52 |
| 3. | Staż | 2 | 5 297,72 |
| 4. | Rozwój umiejętności i podnoszenia kwalifikacji (w tym: koszty należne instytucjom szkoleniowym, koszty potwierdzenia nabycia wiedzy lub uzyskania dokumentu, stypendia, składki na ubezpieczenia społeczne, inne np. NNW) | 0 | 0,00 |
| 5. | Dofinansowanie podjęcia działalności gospodarczej | 0 | 0,00 |
| 6. | Bony na zasiedlenie | 5 | 85 000,00 |
| 7. | Studia podyplomowe | 3 | 2 257,52 |
| 8. | Prace społecznie użyteczne | 0 | 0,00 |
| 9. | Refundacja kosztów wyposażenia i doposażenia stanowiska pracy | 0 | 0,00 |
| 10. | Składki na ubezpieczenia społeczne pracowników przedsiębiorstwa społecznego | 2 | 8 225,76 |
| Dodatkowe formy pomocy | | | |
| 11. | Koszty przejazdu, zakwaterowania | 6 | 988,00 |
| OGÓŁEM | | 37 | 280 424,75 |

Źródło: MRPiPS-02 (Sprawozdanie o przychodach i wydatkach Funduszu Pracy)

ZAŁOŻENIA W ZAKRESIE REALIZACJI DZIAŁAŃ FINANSOWANYCH Z KRAJOWEGO FUNDUSZU SZKOLENIOWEGO (KFS) NA 2026 ROK

Środki Krajowego Funduszu Szkoleniowego przeznacza się na wspomaganie podmiotów inwestujących w kształcenie ustawiczne osób pracujących. Celem pomocy udzielanej ze środków KFS jest utrzymanie zatrudnienia i rozwój potencjału osób pracujących przez dostosowanie ich wiedzy, umiejętności lub kwalifikacji do wymagań zmieniającej się gospodarki.

Limit środków na zadania dotyczące realizacji zadań z Krajowego Funduszu Szkoleniowego w 2026 r. wynosi **294.253,16 zł**.

W związku z zaplanowanymi działaniami informacyjno-promocyjnymi część środków z limitu zostanie przeznaczona na promocję KFS.

Priorytety wydatkowania środków Krajowego Funduszu Szkoleniowego obowiązujące w 2026 r.:

❖ ogólnopolskie

1. Poprawa zarządzania i komunikacji w firmie w oparciu o zasady przeciwdziałania dyskryminacji i mobbingowi, rozwoju dialogu społecznego, partycypacji pracowniczej i wspierania integracji w miejscu pracy.
2. Wsparcie rozwoju umiejętności i kwalifikacji w zawodach określonych jako deficytowe na danym terenie, tj. w powiecie lub w województwie.
3. Wsparcie kształcenia ustawicznego w związku z zastosowaniem w firmach nowych procesów, technologii i narzędzi pracy, ze szczególnym uwzględnieniem umiejętności cyfrowych, AI oraz tzw. umiejętności zielonych, zwłaszcza gdy powyższe czynniki stanowią zagrożenie utratą pracy.
4. Wsparcie rozwoju umiejętności i kwalifikacji niezbędnych w sektorze usług zdrowotnych i opiekuńczych oraz wsparcie rozwoju umiejętności i kwalifikacji członków lub pracowników spółdzielni socjalnych oraz pracowników zatrudnionych w przedsiębiorstwach społecznych

wskazanych na liście/rejestrze przedsiębiorstw społecznych prowadzonym przez MRPiPS.

❖ **regionalne dla województwa warmińsko-mazurskiego**

1. Wsparcie kształcenia ustawicznego osób po 50 roku życia.
2. Wsparcie kształcenia ustawicznego w obszarach/branżach bezpośrednio związanych z inteligentnymi specjalizacjami (IS) województwa określonymi na podstawie Strategii Rozwoju Społeczno-Gospodarczego Województwa Warmińsko-Mazurskiego 2030 oraz uchwały nr 42/496/22/VI Zarządu Województwa Warmińsko-Mazurskiego z dnia 29 sierpnia 2022 r. w sprawie: przyjęcia inteligentnej specjalizacji województwa warmińsko-mazurskiego pn. „Zdrowe Życie”.

❖ **powiatowy dla powiatu oleckiego**

1. Wsparcie rozwoju umiejętności i kwalifikacji w obszarach/branżach kluczowych dla rozwoju powiatu oleckiego.

Wszystkie priorytety są równorzędne.

Założenia dotyczące wydatkowania środków KFS na 2026 rok

1. O środki KFS może ubiegać się wnioskodawca tj. podmiot lub osoba fizyczna wykonująca działalność gospodarczą, który w okresie co najmniej 6 miesięcy bezpośrednio poprzedzających dzień złożenia wniosku o przyznanie środków KFS opłacał składki na Fundusz Pracy lub jest zwolniony z ich opłacania z mocy prawa.
2. Ze środków KFS mogą być finansowane koszty związane z kształceniem ustawicznym:
 - pracowników;
 - pracodawców;
 - osób fizycznych prowadzących działalność gospodarczą;
 - osób świadczących usługi na podstawie umów cywilnoprawnych.
3. Ze środków KFS mogą być finansowane koszty związane z kształceniem ustawicznym obejmujące należności:
 - dla instytucji realizującej szkolenia wskazane przez podmiot wnioskujący o udzielenie pomocy na kształcenie ustawiczne;
 - dla instytucji potwierdzającej nabytą wiedzę i umiejętności lub wydającej dokumenty potwierdzające nabycie wiedzy i umiejętności;
 - dla instytucji realizującej studia podyplomowe;

- dla instytucji realizującej badania lekarskie i psychologiczne wymagane do podjęcia przez osoby pracujące kształcenia lub zadań zawodowych po ukończonym kształceniu;
 - z tytułu ubezpieczenia od następstw nieszczęśliwych wypadków w związku z podjętym kształceniem, ponoszone przez podmiot wnioskujący o udzielenie pomocy na kształcenie ustawiczne lub instytucję realizującą to kształcenie.
4. Starosta może przyznać na podstawie umowy środki KFS na finansowanie kosztów związanych z kształceniem ustawicznym, w wysokości do 70 % tych kosztów, jednak nie więcej niż 200 % przeciętnego wynagrodzenia w danym roku kalendarzowym na jednego uczestnika.
 5. W przypadku podmiotów niezatrudniających pracowników albo zatrudniających w dniu złożenia wniosku o środki KFS w przeliczeniu na pełny wymiar czasu pracy nie więcej niż 9 osób, Starosta może przyznać na podstawie umowy środki KFS na finansowanie kosztów związanych z kształceniem ustawicznym, w wysokości do 90 % tych kosztów, jednak nie więcej niż 200 % przeciętnego wynagrodzenia w danym roku kalendarzowym na jednego uczestnika.
 6. Nabór wniosków będzie ogłaszany na pełną przyznaną kwotę środków KFS i będzie powtarzany do momentu wyczerpania dostępnej kwoty.
 7. Dofinansowywane będą wnioski spełniające wymagania minimum jednego z priorytetów wydatkowania środków KFS przyjętych na 2026 rok.
 8. Zasadność przyjęcia priorytetu wydatkowania KFS na kolejny rok właściwego dla powiatu oleckiego będzie opiniowana przez PRRP w drodze elektronicznej wymiany informacji. W przypadku pozytywnej opinii PRRP, powiatowy priorytet wydatkowania środków KFS zostanie zgłoszony do Wojewódzkiego Urzędu Pracy w Olsztynie w terminie do dnia 30 listopada każdego roku.
 9. W przypadku priorytetu pn. „Wsparcie rozwoju umiejętności i kwalifikacji w zawodach określonych jako deficytowe na danym terenie, tj. w powiecie lub w województwie” uwzględniane będą zawody zidentyfikowane jako deficytowe w powiecie oleckim lub w województwie warmińsko–mazurskim.
 10. Priorytet pn. „Wsparcie kształcenia ustawicznego w obszarach/branżach bezpośrednio związanych z inteligentnymi specjalizacjami (IS) województwa określonymi na podstawie Strategii Rozwoju Społeczno-Gospodarczego Województwa Warmińsko-Mazurskiego 2030 oraz uchwały nr 42/496/22/VI Zarządu Województwa Warmińsko-Mazurskiego z dnia 29 sierpnia 2022 r. w sprawie: przyjęcia inteligentnej specjalizacji województwa warmińsko-mazurskiego pn. „Zdrowe Życie” skierowany jest do wnioskodawców działających w następujących branżach/obszarach IS na terenie

województwa warmińsko-mazurskiego, tj.: ekonomia wody, żywność wysokiej jakości, drewno i meblarstwo oraz zdrowe życie.

11. W przypadku priorytetu pn. „Wsparcie rozwoju umiejętności i kwalifikacji w obszarach/branżach kluczowych dla rozwoju powiatu oleckiego” można będzie sfinansować kształcenie ustawiczne w obszarach/branżach wymagających szczególnego wsparcia podnoszenia kompetencji w zakresie: edukacji, ochrony zdrowia i pomocy społecznej, turystyki i rekreacji, odnawialnych źródeł energii.
12. Zasadność dofinansowania kształcenia ustawicznego pracowników starostwa czy jednostek organizacyjnych powiatu oleckiego finansowanych w ramach KFS będzie opiniowana przez PRRP w drodze elektronicznej wymiany informacji. W przypadku pozytywnej opinii PRRP wnioski podlegać będą ocenie na ogólnych zasadach oceny wniosków przyjętych w naborze, a w przypadku pozytywnego rozpatrzenia – przyjęte zostaną do realizacji.
13. Podmiot, który zawarł umowę na finansowanie kosztów kształcenia ze środków KFS:
 - utrzymuje zatrudnienie osoby, na której kształcenie ustawiczne przyznano finansowanie, przez okres co najmniej 3 miesięcy od dnia ukończenia przez nią kształcenia;
 - nie zawiesza albo nie zaprzestaje prowadzenia dotychczasowej działalności gospodarczej przez okres 3 miesięcy od dnia ukończenia kształcenia, w przypadku gdy z finansowania kształcenia ustawicznego skorzystał pracodawca lub osoba fizyczna prowadząca działalność gospodarczą;
 - zatrudnia, zawiera umowę lub umowy cywilnoprawne dotyczące świadczenia usług przez okres co najmniej 3 miesięcy od dnia ukończenia kształcenia z osobą świadczącą usługi na podstawie umowy cywilnoprawnej, która skorzystała z finansowanego kształcenia ustawicznego.