



Powiatowy Urząd Pracy w Olecku

INFORMACJA

o sytuacji na rynku pracy w powiecie oleckim

wg stanu na dzień 31 stycznia 2024r.

PODMIOTY GOSPODARKI NARODOWEJ

Ilość podmiotów zarejestrowanych w latach 2018-2022 w powiecie oleckim przedstawia tabela poniżej.

Tabela.

Podmioty Gospodarki Narodowej zarejestrowane w rejestrze REGON w latach 2018-2022 w powiecie oleckim

stan na 31.XII

Wyszczególnienie		Ogółem	Osoby prawne i jednostki organizacyjne niemające osobowości prawnej	Osoby fizyczne prowadzące działalność gospodarczą (bez osób prowadzących ind. gosp. rolne)
Powiat olecki	2018	3 084	847	2 237
	2019	3 181	873	2 308
	2020	3 243	878	2 365
	2021	3 314	901	2 413
	2022	3 372	927	2 445
Gminy				
Miasto Olecko	2018	1 911	529	1 382
	2019	1 927	531	1 396
	2020	1 943	532	1 411
	2021	1 968	542	1 426
	2022	1 988	555	1 433
Kowale Oleckie	2018	285	66	219
	2019	295	69	226
	2020	300	69	231
	2021	294	70	224
	2022	297	71	226
Olecko obszar wiejski	2018	469	155	314
	2019	517	168	349
	2020	539	171	368
	2021	578	180	398
	2022	603	190	413
Świątajno	2018	246	57	189
	2019	260	63	197
	2020	276	65	211
	2021	290	67	223
	2022	293	69	224
Wieliczki	2018	173	40	133
	2019	182	42	140
	2020	185	41	144
	2021	184	42	142
	2022	191	42	149

Źródło: Dane Główny Urząd Statystyczny

STOPA* I POZIOM BEZROBOCIA

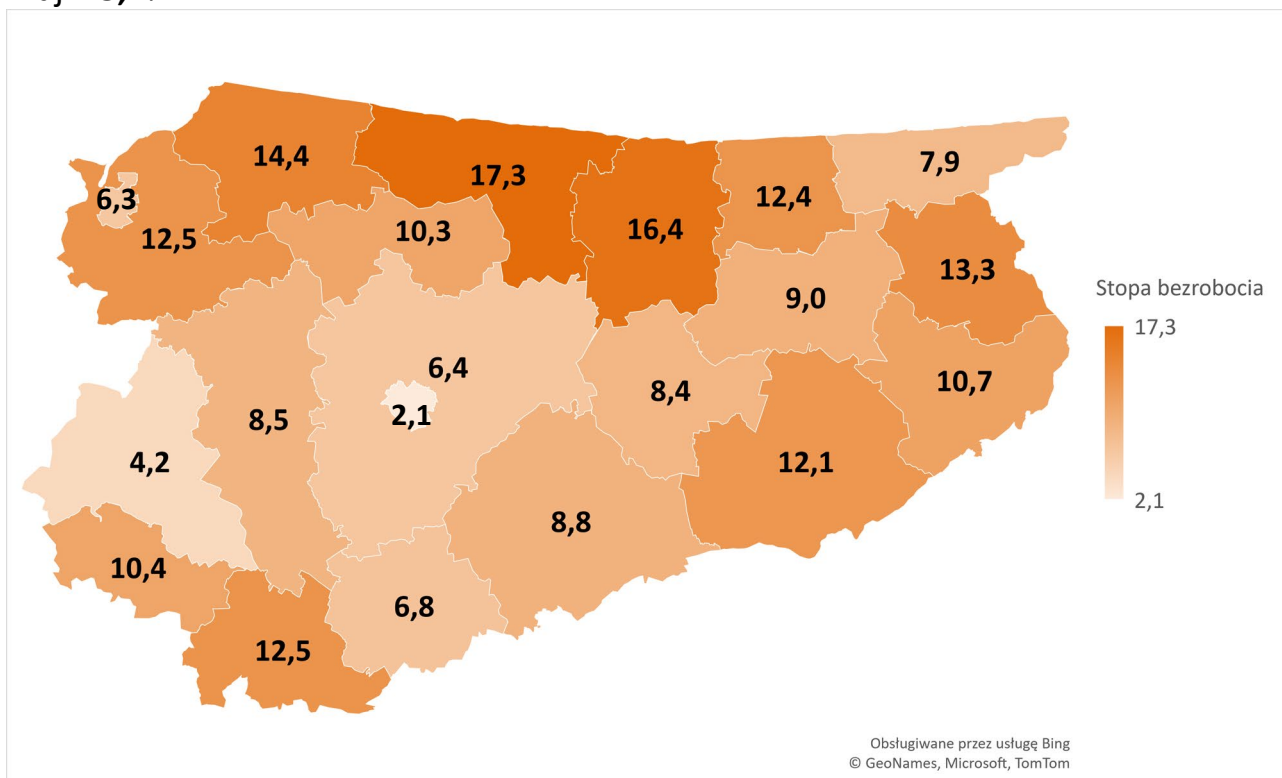
*Stopę bezrobocia podajemy z opóźnieniem, ponieważ tak jest ogłaszana przez Urząd Statystyczny.

Zgodnie z powszechnie przyjętą metodologią, stopa bezrobocia oznacza udział bezrobotnych w liczbie ludności aktywnej zawodowo (czyli sumy pracujących i bezrobotnych).

Mapa. Stopa bezrobocia w powiecie oleckim na tle pozostałych powiatów województwa

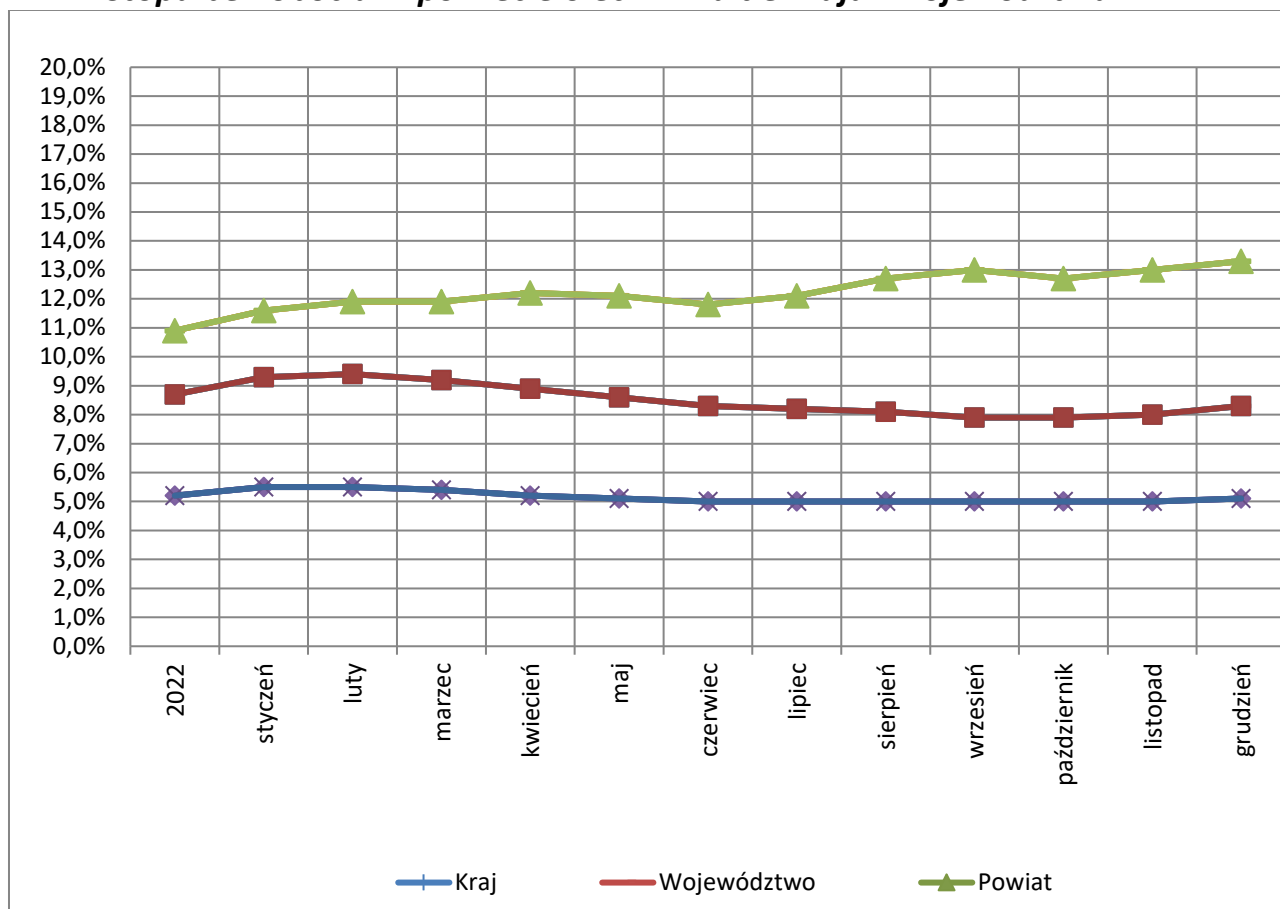
stan na koniec **grudnia** 2023r.

województwo warmińsko - mazurskie – **8,3%**
kraj – **5,1%**



Na koniec roku 2023 roku wskaźnik natężenia bezrobocia w powiecie oleckim wynosił 13,3% i był wyższy o 8,2 pkt. procentowych od wskaźnika krajowego (5,1%) oraz o 5,0 pkt. procentowy od wskaźnika wojewódzkiego (8,3%).

Wykres.
Stopa bezrobocia w powiecie oleckim na tle kraju i województwa



Stopa bezrobocia w powiecie na koniec 2023 roku była zdecydowanie wyższa od stopy krajowej oraz nieznacznie wyższa od stopy bezrobocia w województwie warmińsko-mazurskim.

	Rok 2022	styczeń 2023	luty 2023	marzec 2023	kwiecień 2023	maj 2023	czerwiec 2023	lipiec 2023	sierpień 2023	wrzesień 2023	październik 2023	listopad 2023	grudzień 2023
Polska	5,2	5,5	5,5	5,4	5,2	5,1	5,0	5,0	5,0	5,0	5,0	5,0	5,1
Województwo	8,7	9,3	9,4	9,2	8,9	8,6	8,3	8,2	8,1	7,9	7,9	8,0	8,3
Powiat	10,9	11,6	11,9	11,9	12,2	12,1	11,8	12,1	12,7	13,0	12,7	13,0	13,3

Tabela.
Liczba bezrobotnych wg stanu na koniec poszczególnych miesięcy

MIESIĄC	LICZBA BEZROBOTNYCH		spadek / wzrost do poprzedniego miesiąca	spadek / wzrost do poprzedniego roku
	2023	2024		
Styczeń	1 358	1 717	81 (4,9%)	359 (26,4%)
Luty	1 390			
Marzec	1 404			
Kwiecień	1 437			
Maj	1 421			
Czerwiec	1 385			
Lipiec	1 425			
Sierpień	1 510			
Wrzesień	1 589			
Październik	1 552			
Listopad	1 585			
Grudzień	1 636			

Na koniec stycznia 2024 roku liczba bezrobotnych zarejestrowanych w PUP Olecko wynosiła **1.717** osób (wzrost bezrobocia o 4,9% w stosunku do grudnia 2023 roku oraz o 26,4% w stosunku do stycznia 2023r.).

Liczbę bezrobotnych w powiecie oleckim w podziale na poszczególne gminy przedstawia tabela:

Tabela.
Liczba bezrobotnych w powiecie w podziale na gminy

Kategoria		Miasto Olecko	Gmina Olecko	Gmina Kowale Ol.	Gmina Świątajno	Gmina Wieliczki	Ogółem powiat
Liczba bezrobotnych	O	615	318	290	285	209	1717
	K	317	172	150	130	109	878
Z prawem do zasiłku	O	166	73	63	77	41	420
	K	82	33	33	38	23	209
Poprzednio pracujący	O	551	278	243	251	182	1505
	K	283	137	112	108	91	731
Osoby w okresie do 12 mies. od ukończenia nauki	O	21	4	11	4	6	46
	K	14	3	6	2	4	29
Do 30 roku życia	O	126	71	73	73	54	397
	K	78	51	47	44	38	258
Do 25 roku życia	O	76	35	39	41	33	224
	K	44	25	27	26	23	145
Długotrwale bezrobotne	O	249	165	154	152	107	827
	K	139	104	87	76	57	463

Powyżej 50 roku życia	O	175	91	86	86	43	481
	K	67	31	23	33	13	167
Bez kwalifikacji zawodowych	O	219	132	126	131	81	689
	K	120	82	79	72	51	404
Posiadające co najmniej jedno dziecko do 6 r. życia	O	103	71	67	53	51	345
	K	80	64	58	35	42	279
Niepełnosprawni	O	23	9	15	9	8	64
	K	12	5	5	1	3	26

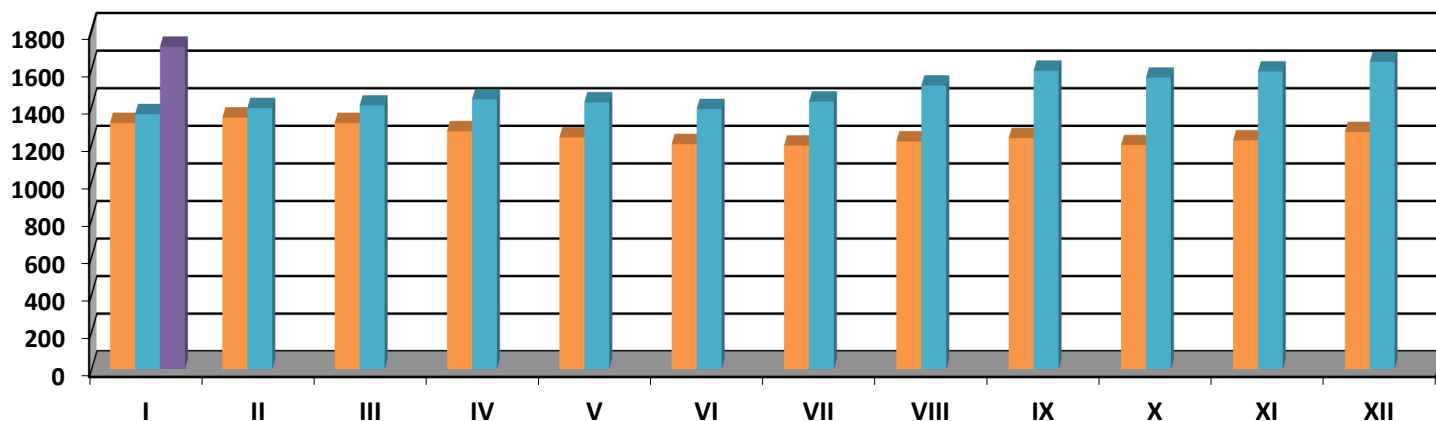
O – ogółem

K – w tym kobiety

Z prawem do zasiłku średnio pozostaje około **24,5%** bezrobotnych.

Wykres.
Bezrobotni zarejestrowani w powiecie oleckim

2022 2023 2024



BEZROBOTNE OSOBY NIEPEŁNOSPRAWNE

W 2024 roku udział tej kategorii bezrobotnych w ogólnej populacji nieznacznie zmalał w porównaniu z rokiem 2023.

Szczegółowe dane przedstawione są w tabeli:

Tabela.
Bezrobotni niepełnosprawni

Wyszczególnienie	Ogółem bezrobotni	W tym: osoby niepełnosprawne	Udział % 3:2	Napływ	Podjęcia pracy	Oferty pracy
Rok 2023	1636	64	3,9	56	22	26
Styczeń 2024	1717	64	3,7	5	1	2
Luty 2024						

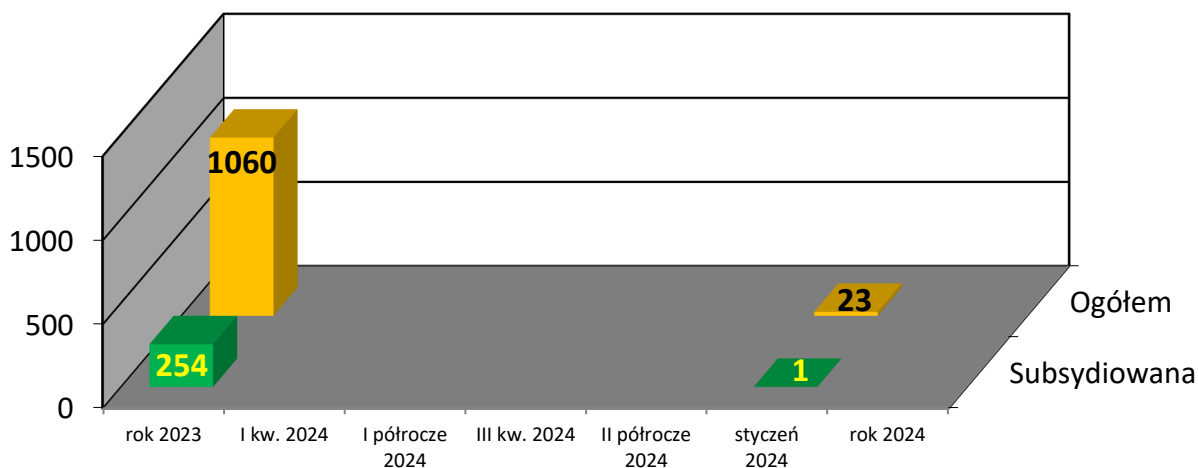
Marzec 2024						
Kwiecień 2024						
Maj 2024						
Czerwiec 2024						
Lipiec 2024						
Sierpień 2024						
Wrzesień 2024						
Październik 2024						
Listopad 2024						
Grudzień 2024						
Rok 2024						

Mimo, iż w strukturze powiatowego bezrobocia niepełnosprawni mają niewielki udział, niedobór miejsc pracy dla tej kategorii bezrobotnych jest szczególnie newralgiczny w aspekcie nie tylko ekonomicznym, ale przede wszystkim społecznym.

OFERTY PRACY

W styczniu 2024r. do PUP Olecko wpłynęły 23 oferty pracy (w tym 1 oferta pracy subsydiowanej). Jest to o 4 oferty więcej (wzrost o 21,1%) w stosunku do poprzedniego miesiąca.

Wykres. Oferty pracy w powiecie oleckim



Okres	Oferty pracy												
	Rok 2023	styczeń 2024	luty 2024	marzec 2024	kwiecień 2024	maj 2024	czerwiec 2024	lipiec 2024	sierpień 2024	wrzesień 2024	październik 2024	listopad 2024	grudzień 2024
Subsydiowane	254	1											
Ogółem	1060	23											

AKTYWNE FORMY PRZECIWDZIAŁANIA BEZROBOCIU

W związku z wysokim poziomem bezrobocia programy aktywizacyjne odgrywają niebagatelną rolę w pozyskiwaniu miejsc pracy. Każda forma wsparcia finansowego kierowana zarówno do pracodawców jak i bezrobotnych przynosi efekty w postaci trwałego lub czasowego zatrudnienia.

Tabela.

Wydatki Funduszu Pracy na programy aktywizacyjne w 2024 roku

Lp.	Nazwa programu	Liczba osób objętych aktywizacją	Poziom wydatkowania środków finansowych
1.	Prace interwencyjne	0	0,00
2.	Roboty publiczne	1	3 785,24
3.	Stáže	2	4 599,28
4.	Dofinansowanie wynagrodzenia 50+	0	0,00
5.	Szkolenia (w tym: kwoty należne instytucjom szkoleniowym, stypendia, egzaminy i koszty uzyskania licencji, boni szkoleniowy, inne)	0	0,00
6.	Dotacje na podjęcie dział. gosp.	0	0,00
7.	Bony zasiedleniowe	0	0,00
8.	Studia podyplomowe	2	596,80
9.	Prace społ. użyteczne	0	0,00
Wsparcie towarzyszące			
10.	Opieka nad dzieckiem, osobą zależną	3	1 812,67
11.	Koszty przejazdu, zakwaterowania	12	3 298,00
OGÓŁEM		20	14 091,99

Źródło: MRiPS-02 (Sprawozdanie o przychodach i wydatkach Funduszu Pracy)

ZAŁOŻENIA W ZAKRESIE REALIZACJI DZIAŁAŃ FINANSOWANYCH Z KRAJOWEGO FUNDUSZU SZKOLENIOWEGO NA 2024 ROK

Na finansowanie zadań w ramach KFS w roku 2024 powiat olecki otrzymał środki limitu podstawowego w wysokości 174 900,00 zł.

Priorytety wydatkowania środków Krajowego Funduszu Szkoleniowego (limit podstawowy) w 2024 r. są następujące:

1. Wsparcie kształcenia ustawicznego w związku z zastosowaniem w firmach nowych procesów, technologii i narzędzi pracy.
2. Wsparcie kształcenia ustawicznego w zidentyfikowanych w danym powiecie lub województwie zawodach deficytowych.
3. Wsparcie kształcenia ustawicznego osób powracających na rynek pracy po przerwie związanej ze sprawowaniem opieki nad dzieckiem oraz osób będących członkami rodzin wielodzietnych.
4. Wsparcie kształcenia ustawicznego w zakresie umiejętności cyfrowych.
5. Wsparcie kształcenia ustawicznego osób pracujących w branży motoryzacyjnej.
6. Wsparcie kształcenia ustawicznego osób po 45 roku życia.
7. Wsparcie kształcenia ustawicznego skierowane do pracodawców zatrudniających cudzoziemców.
8. Wsparcie kształcenia ustawicznego w zakresie zarządzania finansami i zapobieganie sytuacjom kryzysowym w przedsiębiorstwach.

PUP wystąpił również o **środki z rezerwy KFS**. Środki puli rezerwy KFS mogą być wydatkowane nie wcześniej niż po otrzymaniu zawiadomienia o ustaleniu limitu środków na ten cel. Środki rezerwy przeznaczone będą na realizację wniosków, które wpisywać się będą w co najmniej jeden z **priorytetów określonych przez Radę Rynku Pracy**, którymi w 2024 roku są:

- A. Wsparcie kształcenia ustawicznego pracowników Centrów Integracji Społecznej, Klubów Integracji Społecznej, Warsztatów Terapii Zajęciowej, Zakładów Aktywności Zawodowej, członków lub pracowników spółdzielni socjalnych oraz pracowników zatrudnionych w podmiotach posiadających status przedsiębiorstwa społecznego wskazanych na liście/rejestrze przedsiębiorstw społecznych prowadzonym przez MRPiPS.

- B.** Wsparcie kształcenia ustawicznego osób z orzeczoną stopniem niepełnosprawności.
- C.** Wsparcie kształcenia ustawicznego osób, które mogą udokumentować wykonywanie przez co najmniej 15 lat prac w szczególnych warunkach lub o szczególnym charakterze, a którym nie przysługuje prawo do emerytury pomostowej.
- D.** Wsparcie kształcenia ustawicznego w obszarach/branżach kluczowych dla rozwoju powiatu/województwa wskazanych w dokumentach strategicznych/planach rozwoju.