



Powiatowy Urząd Pracy w Olecku

---

# ***INFORMACJA***

***o sytuacji na rynku pracy w powiecie oleckim***

***wg stanu na dzień 30 czerwca 2024r.***

## PODMIOTY GOSPODARKI NARODOWEJ

Ilość podmiotów zarejestrowanych w latach 2019-2023 w powiecie oleckim przedstawia tabela poniżej.

Tabela.

### Podmioty Gospodarki Narodowej zarejestrowane w rejestrze REGON w latach 2019-2023 w powiecie oleckim

stan na 31.XII

Wyszczególnienie		Ogółem	Osoby prawne i jednostki organizacyjne niemające osobowości prawnej	Osoby fizyczne prowadzące działalność gospodarczą (bez osób prowadzących ind. gosp. rolne)
Powiat olecki	2019	3 181	873	2 308
	2020	3 243	878	2 365
	2021	3 314	901	2 413
	2022	3 372	927	2 445
	2023	3 424	950	2 474
<b>Gminy</b>				
Miasto Olecko	2019	1 927	531	1 396
	2020	1 943	532	1 411
	2021	1 968	542	1 426
	2022	1 988	555	1 433
	2023	2 004	569	1 435
Kowale Oleckie	2019	295	69	226
	2020	300	69	231
	2021	294	70	224
	2022	297	71	226
	2023	304	75	229
Olecko obszar wiejski	2019	517	168	349
	2020	539	171	368
	2021	578	180	398
	2022	603	190	413
	2023	612	192	420
Świątajno	2019	260	63	197
	2020	276	65	211
	2021	290	67	223
	2022	293	69	224
	2023	309	71	238
Wieliczki	2019	182	42	140
	2020	185	41	144
	2021	184	42	142
	2022	191	42	149
	2023	195	43	152

Źródło: Dane Główny Urząd Statystyczny

## STOPA\* I POZIOM BEZROBOCIA

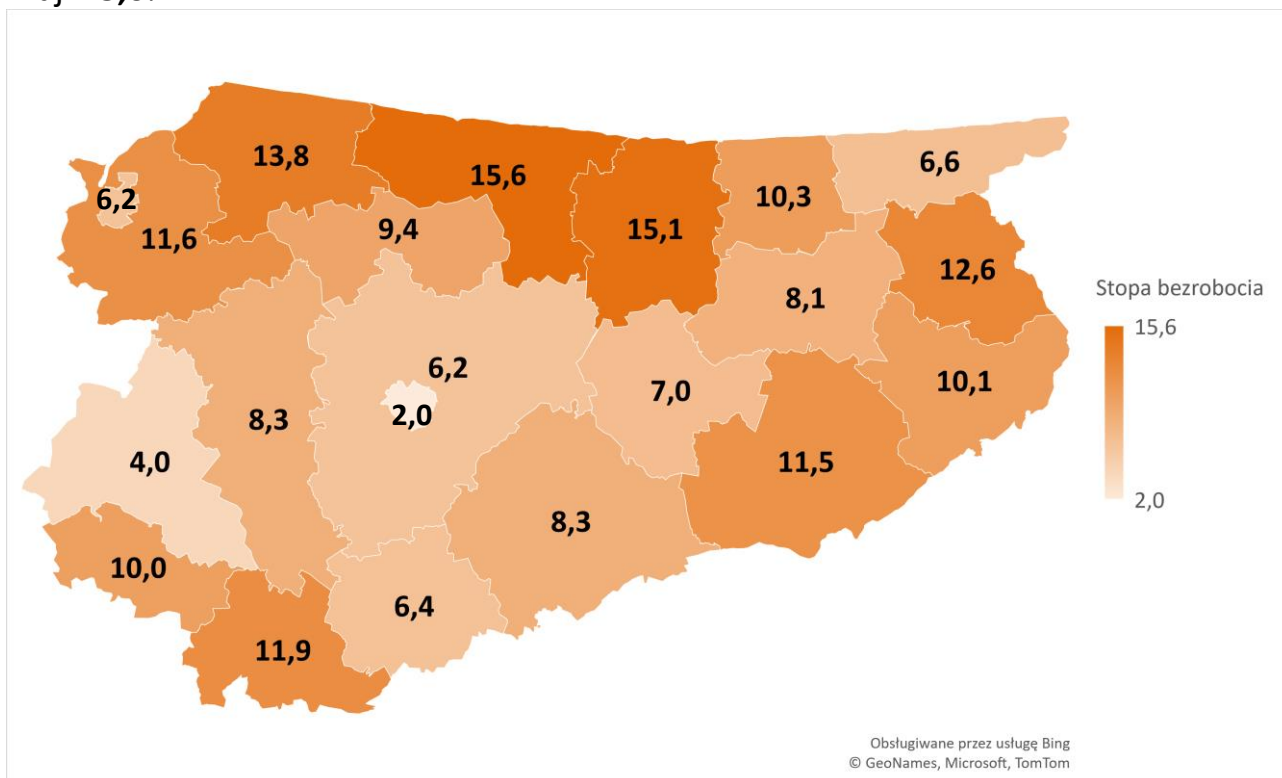
\*Stopę bezrobocia podajemy z opóźnieniem, ponieważ tak jest ogłaszana przez Urząd Statystyczny.

Zgodnie z powszechnie przyjętą metodologią, stopa bezrobocia oznacza udział bezrobotnych w liczbie ludności aktywnej zawodowo (czyli sumy pracujących i bezrobotnych).

### **Mapa.** **Stopa bezrobocia w powiecie oleckim** **na tle pozostałych powiatów województwa**

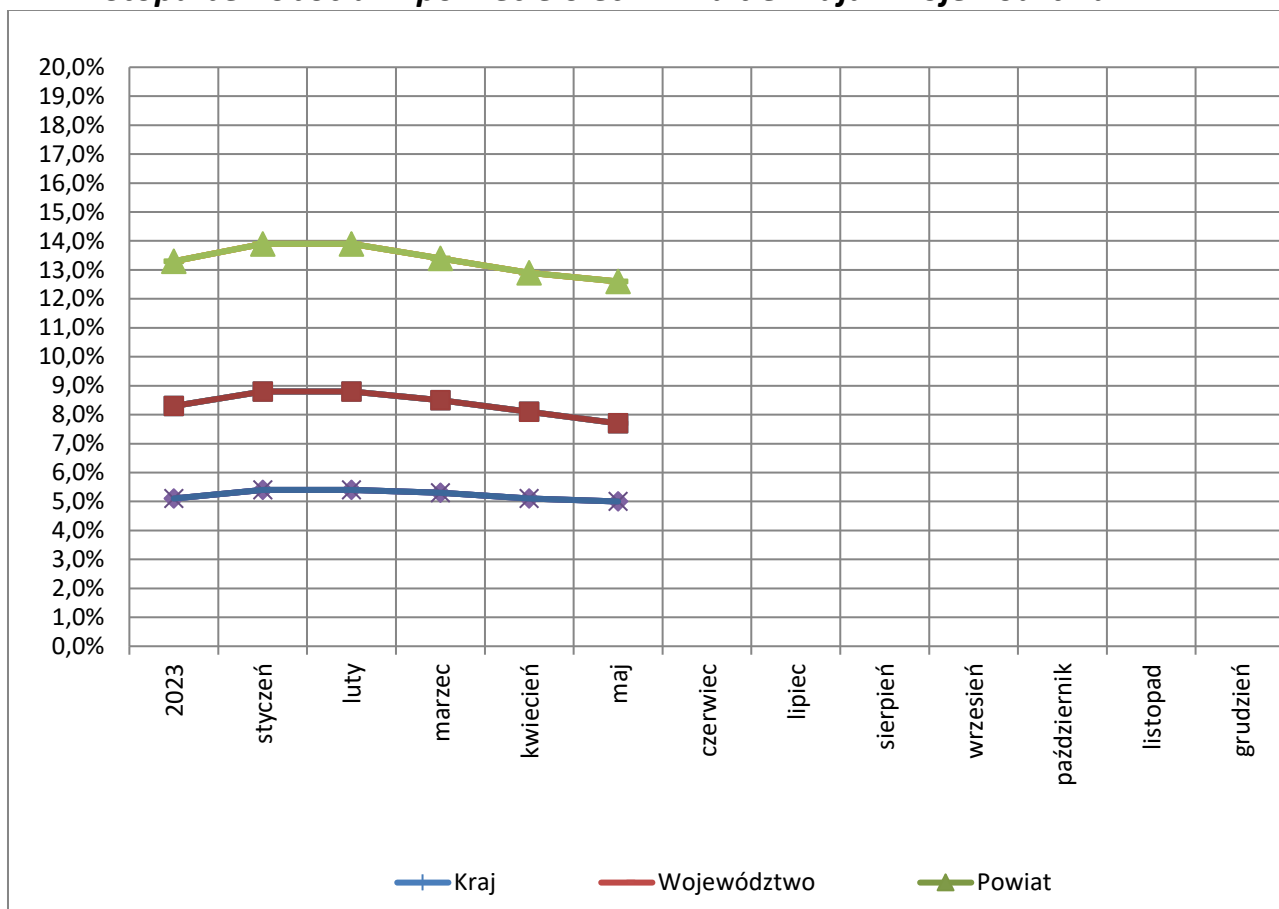
stan na koniec **maja** 2024r.

województwo warmińsko - mazurskie – **7,7%**  
kraj – **5,0%**



Na koniec maja 2024 roku wskaźnik natężenia bezrobocia w powiecie oleckim wynosił 12,6% i był wyższy o 7,6 pkt. procentowych od wskaźnika krajowego (5,0%) oraz o 4,9 pkt. procentowy od wskaźnika wojewódzkiego (7,7%).

**Wykres.**  
**Stopa bezrobocia w powiecie oleckim na tle kraju i województwa**



Stopa bezrobocia w powiecie na koniec maja 2024 roku była zdecydowanie wyższa od stopy krajowej oraz stopy bezrobocia w województwie warmińsko-mazurskim.

	Rok 2023	styczeń 2024	luty 2024	marzec 2024	kwiecień 2024	maj 2024	czerwiec 2024	lipiec 2024	sierpień 2024	wrzesień 2024	październik 2024	listopad 2024	grudzień 2024
Polska	5,1	5,4	5,4	5,3	5,1	5,0							
Województwo	8,3	8,8	8,8	8,5	8,1	7,7							
Powiat	13,3	13,9	13,9	13,4	12,9	12,6							

**Tabela.**  
**Liczba bezrobotnych wg stanu na koniec poszczególnych miesięcy**

MIESIĄC	LICZBA BEZROBOTNYCH		spadek / wzrost do poprzedniego miesiąca	spadek / wzrost do poprzedniego roku
	2023	2024		
Styczeń	1 358	1 717	81 (4,9%)	359 (26,4%)
Luty	1 390	1 715	-2 (-0,1%)	325 (23,4%)
Marzec	1 404	1 651	-64 (-3,7%)	247 (17,6%)
Kwiecień	1 437	1 583	-68 (-4,1%)	146 (10,2%)
Maj	1 421	1 533	-50 (-3,2%)	112 (7,9%)
<b>Czerwiec</b>	<b>1 385</b>	<b>1 477</b>	<b>-56 (-6,7%)</b>	<b>92 (6,6%)</b>
Lipiec	1 425			
Sierpień	1 510			
Wrzesień	1 589			
Październik	1 552			
Listopad	1 585			
Grudzień	1 636			

Na koniec **czerwca** 2024 roku liczba bezrobotnych zarejestrowanych w PUP Olecko wynosiła **1.477** osób (spadek bezrobocia o 6,7% w stosunku do maja 2024 roku oraz wzrost o 6,6% w stosunku do czerwca 2023r.).

Liczbę bezrobotnych w powiecie oleckim w podziale na poszczególne gminy przedstawia tabela:

**Tabela.**  
**Liczba bezrobotnych w powiecie w podziale na gminy**

Kategoria		Miasto Olecko	Gmina Olecko	Gmina Kowale Ol.	Gmina Świątajno	Gmina Wieliczki	Ogółem powiat
Liczba bezrobotnych	O	536	297	254	229	161	<b>1477</b>
	K	262	158	123	104	79	<b>726</b>
Z prawem do zasiłku	O	122	60	44	36	28	<b>290</b>
	K	64	32	21	19	12	<b>148</b>
Poprzednio pracujący	O	464	260	215	191	144	<b>1274</b>
	K	224	127	95	81	67	<b>594</b>
Osoby w okresie do 12 mies. od ukończenia nauki	O	18	2	1	4	2	<b>27</b>
	K	8	1	0	3	0	<b>12</b>
Do 30 roku życia	O	130	67	65	56	32	<b>350</b>
	K	75	44	42	38	25	<b>224</b>
Do 25 roku życia	O	78	35	37	28	19	<b>197</b>
	K	44	20	24	19	15	<b>122</b>
Długotrwale bezrobotne	O	232	170	147	148	106	<b>803</b>
	K	122	99	80	70	59	<b>430</b>

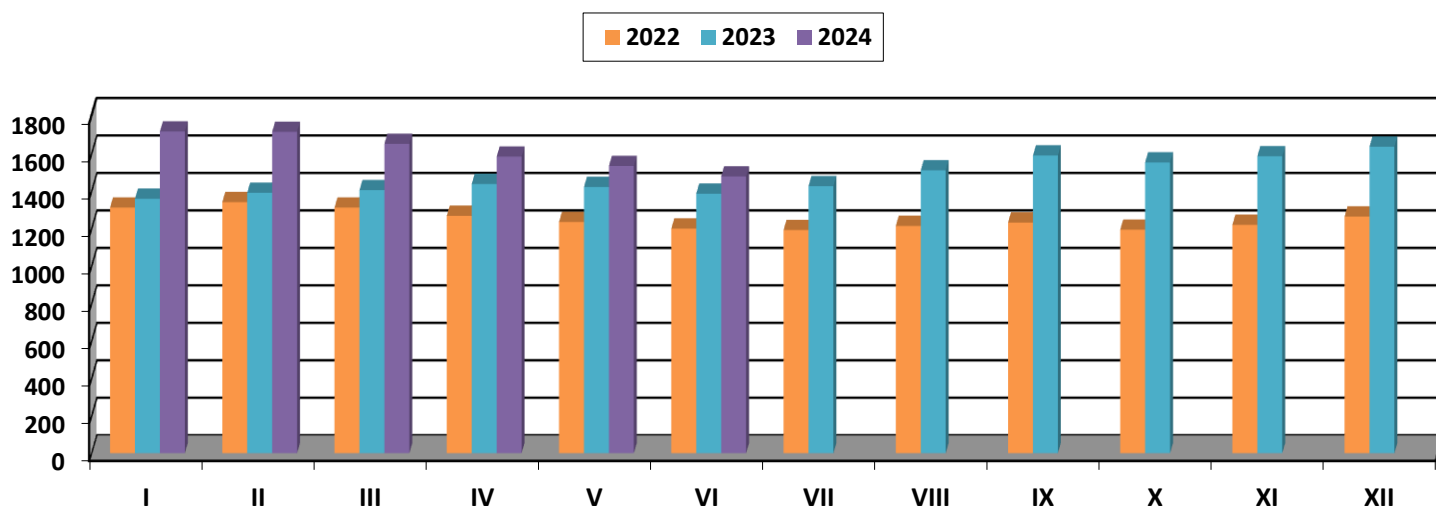
Powyżej 50 roku życia	O	127	84	73	64	41	<b>389</b>
	K	43	29	19	23	13	<b>127</b>
Bez kwalifikacji zawodowych	O	182	132	120	113	53	<b>600</b>
	K	92	79	70	61	33	<b>335</b>
Posiadające co najmniej jedno dziecko do 6 r. życia	O	92	67	65	43	42	<b>309</b>
	K	76	62	57	33	34	<b>262</b>
Niepełnosprawni	O	20	12	14	8	7	<b>61</b>
	K	11	6	5	1	3	<b>26</b>

O – ogółem

K – w tym kobiety

Z prawem do zasiłku średnio pozostaje około **19,6%** bezrobotnych.

**Wykres.**  
**Bezrobotni zarejestrowani w powiecie oleckim**



### **BEZROBOTNE OSOBY NIEPEŁNOSPRAWNE**

W 2024 roku udział tej kategorii bezrobotnych w ogólnej populacji nieznacznie zmalał w porównaniu z rokiem 2023.

Szczegółowe dane przedstawione są w tabeli:

**Tabela.**  
**Bezrobotni niepełnosprawni**

Wyszczególnienie	Ogółem bezrobotni	W tym: osoby niepełnosprawne	Udział % 3:2	Napływ	Podjęcia pracy	Oferty pracy
Rok 2023	1636	64	3,9	56	22	26
Styczeń 2024	1717	64	3,7	5	1	2
Luty 2024	1715	65	3,8	4	3	2

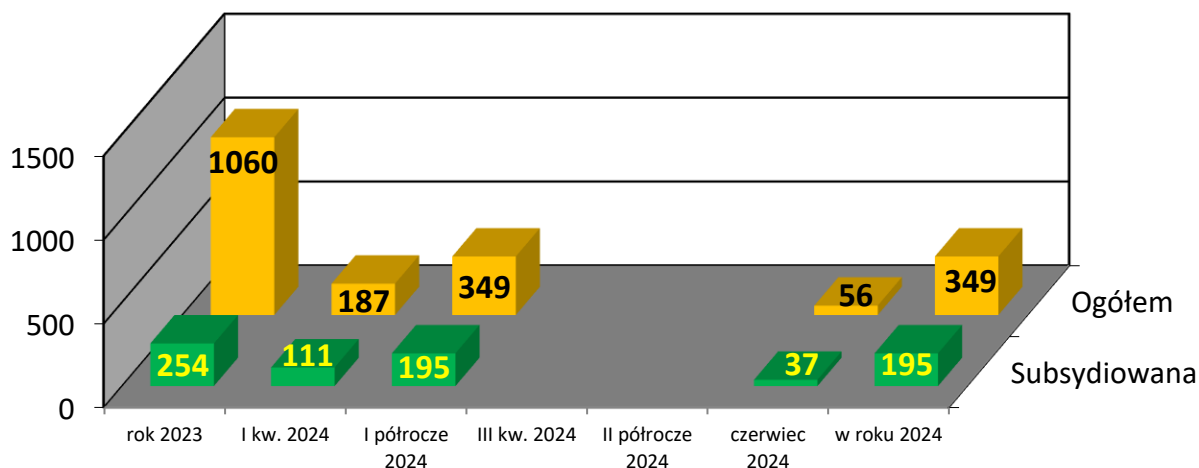
Marzec 2024	1651	61	3,7	2	2	2
Kwiecień 2024	1583	60	3,8	4	2	3
Maj 2024	1533	62	4,0	3	1	0
<b>Czerwiec 2024</b>	<b>1477</b>	<b>61</b>	<b>4,1</b>	<b>7</b>	<b>2</b>	<b>2</b>
Lipiec 2024						
Sierpień 2024						
Wrzesień 2024						
Październik 2024						
Listopad 2024						
Grudzień 2024						
<b>Rok 2024</b>						

Mimo, iż w strukturze powiatowego bezrobocia niepełnosprawni mają niewielki udział, niedobór miejsc pracy dla tej kategorii bezrobotnych jest szczególnie newralgiczny w aspekcie nie tylko ekonomicznym, ale przede wszystkim społecznym.

### **OFERTY PRACY**

W czerwcu 2024r. do PUP Olecko wpłynęło 56 ofert pracy (w tym 37 ofert pracy subsydiowanej). Jest to o 2 oferty więcej (wzrost o 3,7%) w stosunku do poprzedniego miesiąca.

**Wykres. Oferty pracy w powiecie oleckim**



Okres	Oferty pracy												
	Rok 2023	styczeń 2024	luty 2024	marzec 2024	kwiecień 2024	maj 2024	czerwiec 2024	lipiec 2024	sierpień 2024	wrzesień 2024	październik 2024	listopad 2024	grudzień 2024
Subsydiowane	254	1	74	36	26	22	37						
Ogółem	1060	23	109	55	53	54	56						

## **AKTYWNE FORMY PRZECIWDZIAŁANIA BEZROBOCIU**

W związku z wysokim poziomem bezrobocia programy aktywizacyjne odgrywają niebagatelną rolę w pozyskiwaniu miejsc pracy. Każda forma wsparcia finansowego kierowana zarówno do pracodawców jak i bezrobotnych przynosi efekty w postaci trwałego lub czasowego zatrudnienia.

**Tabela.**

### **Wydatki Funduszu Pracy na programy aktywizacyjne w 2024 roku**

<b>Lp.</b>	<b>Nazwa programu</b>	<b>Liczba osób objętych aktywizacją</b>	<b>Poziom wydatkowania środków finansowych</b>
1.	<b>Prace interwencyjne</b>	32	112 949,05
2.	<b>Roboty publiczne</b>	34	339 774,95
3.	<b>Staże</b>	35	187 380,78
4.	<b>Dofinansowanie wynagrodzenia 50+</b>	0	0,00
5.	<b>Szkolenia</b> (w tym: kwoty należne instytucjom szkoleniowym, stypendia, egzaminy i koszty uzyskania licencji, boni szkoleniowy, inne)	19	66 664,63
6.	<b>Dotacje na podjęcie dział. gosp.</b>	13	496 167,33
7.	<b>Bony zasiedleniowe</b>	12	144 000,00
8.	<b>Studia podyplomowe</b>	4	12 851,80
9.	<b>Prace społ. użyteczne</b>	21	12 818,40
<b>Wsparcie towarzyszące</b>			
10.	<b>Koszty przejazdu, zakwaterowania</b>	59	36 085,00
11.	<b>Opieka nad dzieckiem, osobą zależną</b>	10	15 589,86
<b>OGÓŁEM</b>		<b>239</b>	<b>1 424 281,80</b>

Źródło: MRIPS-02 (Sprawozdanie o przychodach i wydatkach Funduszu Pracy)



## **ZAŁOŻENIA W ZAKRESIE REALIZACJI DZIAŁAŃ FINANSOWANYCH Z KRAJOWEGO FUNDUSZU SZKOLENIOWEGO NA 2024 ROK**

Na finansowanie zadań w ramach KFS w roku 2024 powiat olecki otrzymał środki limitu podstawowego w wysokości 174 900,00 zł.

### **Priorytety wydatkowania środków Krajowego Funduszu Szkoleniowego (limit podstawowy) w 2024 r. są następujące:**

1. Wsparcie kształcenia ustawicznego w związku z zastosowaniem w firmach nowych procesów, technologii i narzędzi pracy.
2. Wsparcie kształcenia ustawicznego w zidentyfikowanych w danym powiecie lub województwie zawodach deficytowych.
3. Wsparcie kształcenia ustawicznego osób powracających na rynek pracy po przerwie związanej ze sprawowaniem opieki nad dzieckiem oraz osób będących członkami rodzin wielodzietnych.
4. Wsparcie kształcenia ustawicznego w zakresie umiejętności cyfrowych.
5. Wsparcie kształcenia ustawicznego osób pracujących w branży motoryzacyjnej.
6. Wsparcie kształcenia ustawicznego osób po 45 roku życia.
7. Wsparcie kształcenia ustawicznego skierowane do pracodawców zatrudniających cudzoziemców.
8. Wsparcie kształcenia ustawicznego w zakresie zarządzania finansami i zapobieganie sytuacjom kryzysowym w przedsiębiorstwach.

PUP wystąpił również o **środki z rezerwy KFS**. Środki puli rezerwy KFS mogą być wydatkowane nie wcześniej niż po otrzymaniu zawiadomienia o ustaleniu limitu środków na ten cel. Środki rezerwy przeznaczone będą na realizację wniosków, które wpisywać się będą w co najmniej jeden z **priorytetów określonych przez Radę Rynku Pracy**, którymi w 2024 roku są:

- A. Wsparcie kształcenia ustawicznego pracowników Centrów Integracji Społecznej, Klubów Integracji Społecznej, Warsztatów Terapii Zajęciowej, Zakładów Aktywności Zawodowej, członków lub pracowników spółdzielni socjalnych oraz pracowników zatrudnionych w podmiotach posiadających status przedsiębiorstwa społecznego wskazanych na liście/rejestrze przedsiębiorstw społecznych prowadzonym przez MRPiPS.

- B.** Wsparcie kształcenia ustawicznego osób z orzeczoną stopniem niepełnosprawności.
- C.** Wsparcie kształcenia ustawicznego osób, które mogą udokumentować wykonywanie przez co najmniej 15 lat prac w szczególnych warunkach lub o szczególnym charakterze, a którym nie przysługuje prawo do emerytury pomostowej.
- D.** Wsparcie kształcenia ustawicznego w obszarach/branżach kluczowych dla rozwoju powiatu/województwa wskazanych w dokumentach strategicznych/planach rozwoju.